



УПРАВЛЕНИЕ ФЕДЕРАЛЬНОЙ СЛУЖБЫ
ГОСУДАРСТВЕННОЙ СТАТИСТИКИ
ПО СВЕРДЛОВСКОЙ ОБЛАСТИ И КУРГАНСКОЙ ОБЛАСТИ

Денежные доходы и оплата труда работников организаций Курганской области



I квартал 2023 года

по данным оперативной статистики



УПРАВЛЕНИЕ ФЕДЕРАЛЬНОЙ СЛУЖБЫ
ГОСУДАРСТВЕННОЙ СТАТИСТИКИ
ПО СВЕРДЛОВСКОЙ ОБЛАСТИ И
КУРГАНСКОЙ ОБЛАСТИ

Денежные доходы и оплата труда работников организаций

Курганской области

I квартал 2023 года

- 01 СРЕДНЕДУШЕВЫЕ ДЕНЕЖНЫЕ ДОХОДЫ НАСЕЛЕНИЯ
- 02 СТРУКТУРА КОМПОНЕНТОВ ДЕНЕЖНЫХ ДОХОДОВ И РАСХОДОВ НАСЕЛЕНИЯ
- 03 СРЕДНЕМЕСЯЧНАЯ ЗАРАБОТНАЯ ПЛАТА РАБОТНИКОВ ОРГАНИЗАЦИЙ
- 04 РЕАЛЬНАЯ ЗАРАБОТНАЯ ПЛАТА РАБОТНИКОВ ОРГАНИЗАЦИЙ
- 05 СРЕДНЕМЕСЯЧНАЯ ЗАРАБОТНАЯ ПЛАТА РАБОТНИКОВ ОРГАНИЗАЦИЙ ПО МУНИЦИПАЛЬНЫМ ОБРАЗОВАНИЯМ
- 06 ПРОСРОЧЕННАЯ ЗАДОЛЖЕННОСТЬ ПО ЗАРАБОТНОЙ ПЛАТЕ

* по данным оперативной статистики





СРЕДНЕДУШЕВЫЕ ДЕНЕЖНЫЕ ДОХОДЫ НАСЕЛЕНИЯ

I КВАРТАЛ 2023 ГОДА

27 110 рублей

116,6%

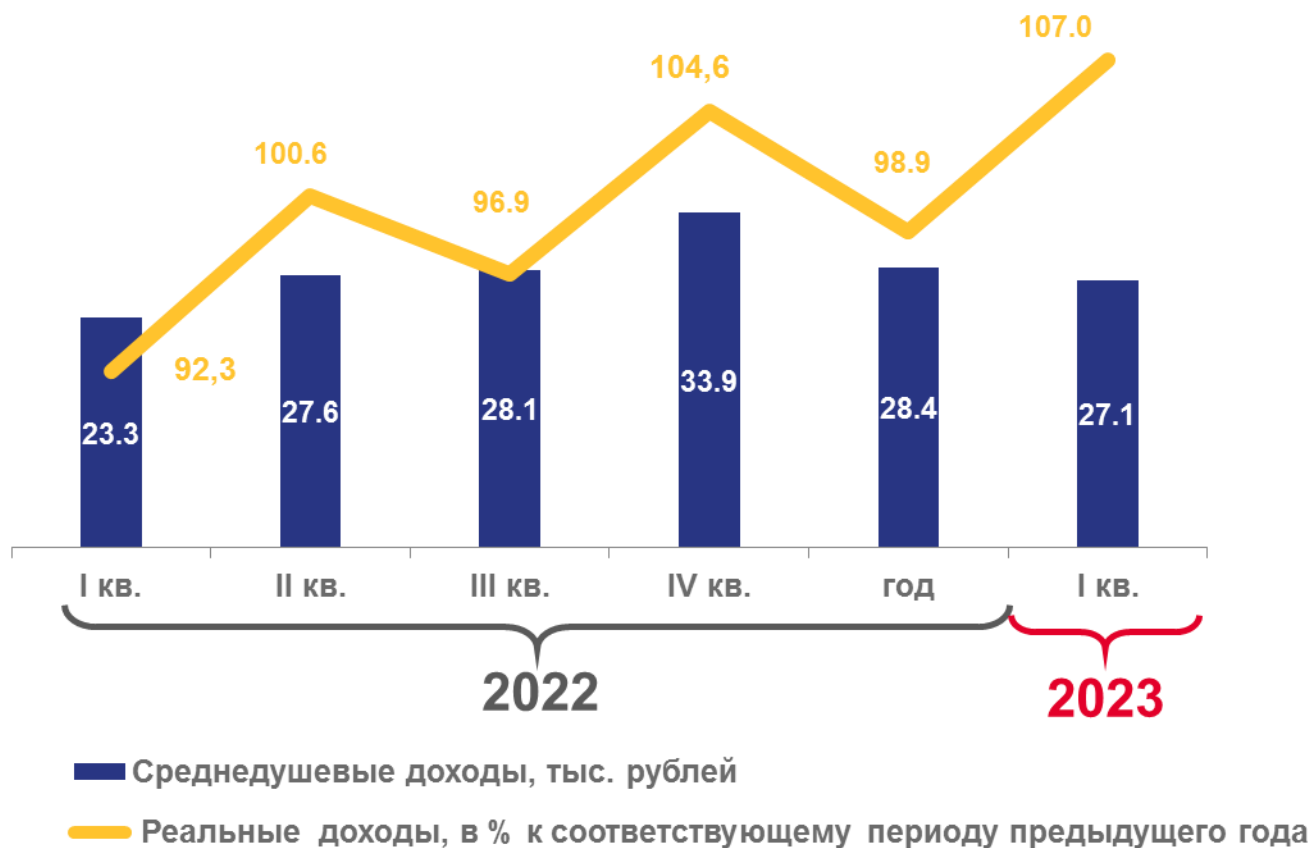
к соответствующему
периоду предыдущего
года

I КВАРТАЛ 2022 ГОДА

23 253 рублей

110,3%

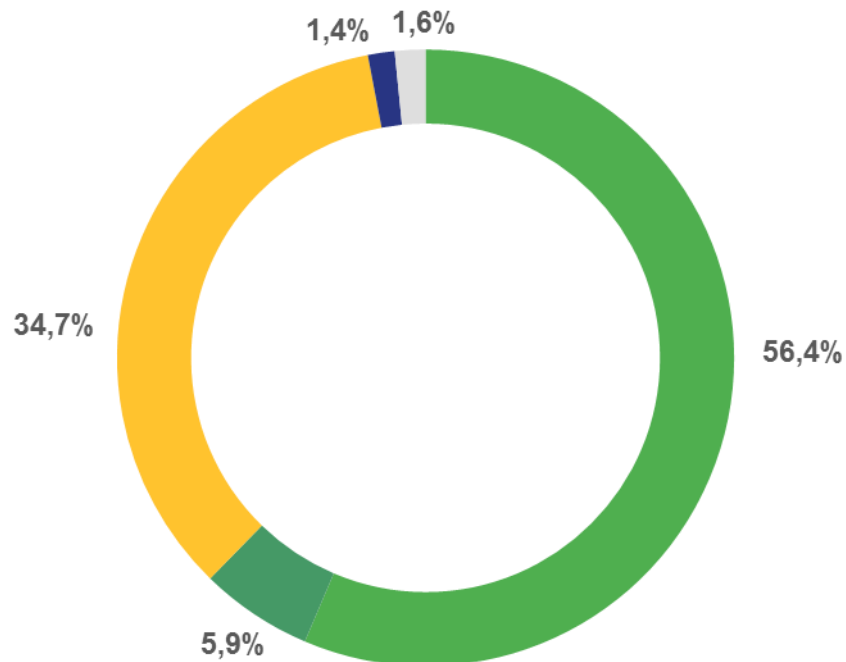
к соответствующему
периоду
предыдущего года





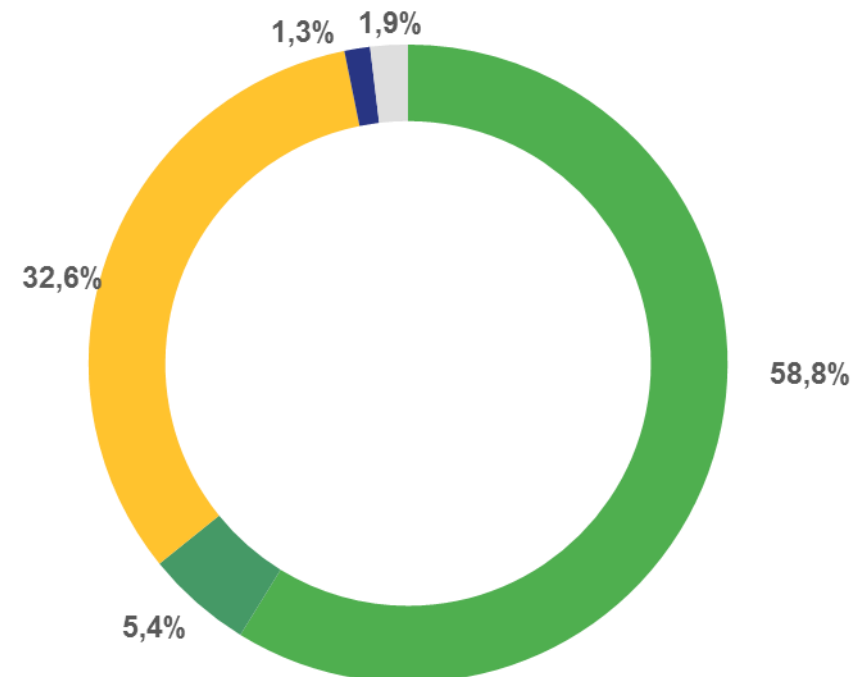
СТРУКТУРА КОМПОНЕНТОВ ДЕНЕЖНЫХ ДОХОДОВ НАСЕЛЕНИЯ

I КВАРТАЛ 2022



- Оплата труда наёмных работников
- Доходы от предпринимательской деятельности
- Социальные выплаты
- Доходы от собственности
- Прочие денежные поступления

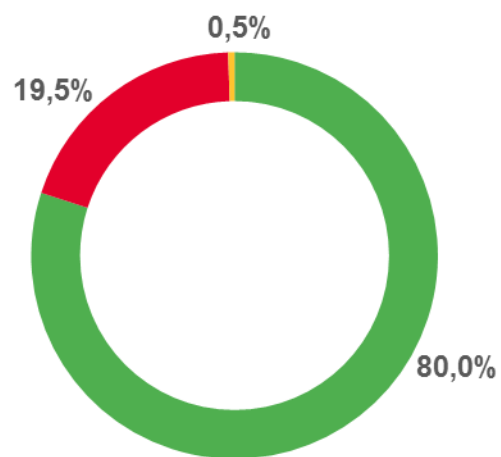
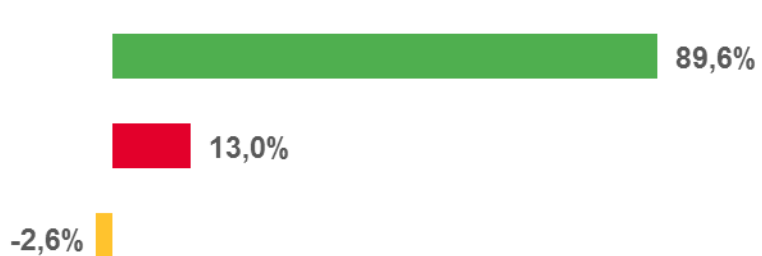
I КВАРТАЛ 2023



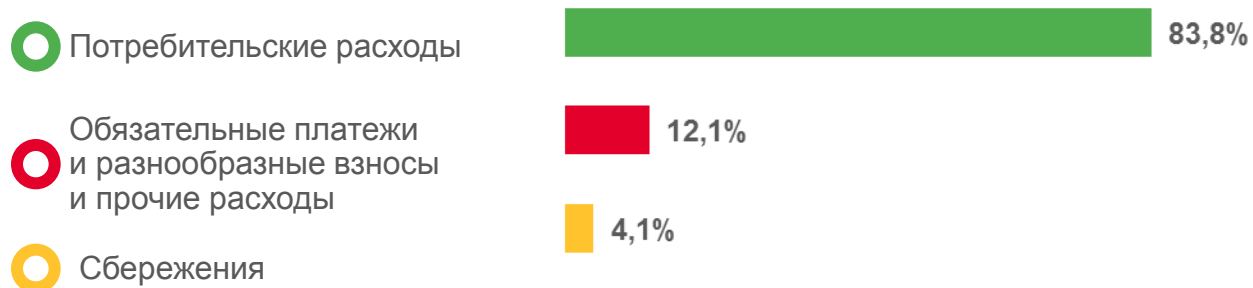


СТРУКТУРА КОМПОНЕНТОВ ДЕНЕЖНЫХ РАСХОДОВ НАСЕЛЕНИЯ

I КВАРТАЛ 2022

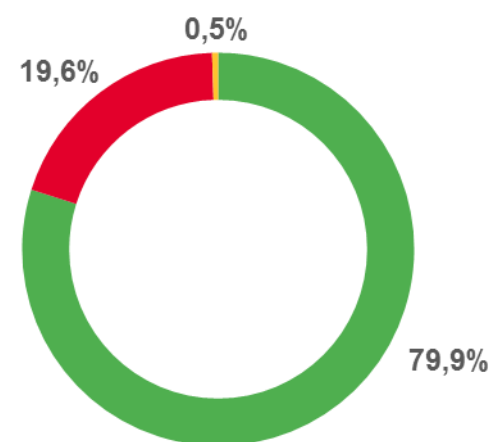


I КВАРТАЛ 2023



Из потребительских расходов населения:

- Покупка товаров
- Оплата услуг
- Объем платежей за товары (работы, услуги) зарубежным поставщикам за безналичный и наличный расчет





СРЕДНЕМЕСЯЧНАЯ ЗАРАБОТНАЯ ПЛАТА РАБОТНИКОВ ОРГАНИЗАЦИЙ

I КВАРТАЛ 2023 ГОДА

43 792 рубля

121,3%

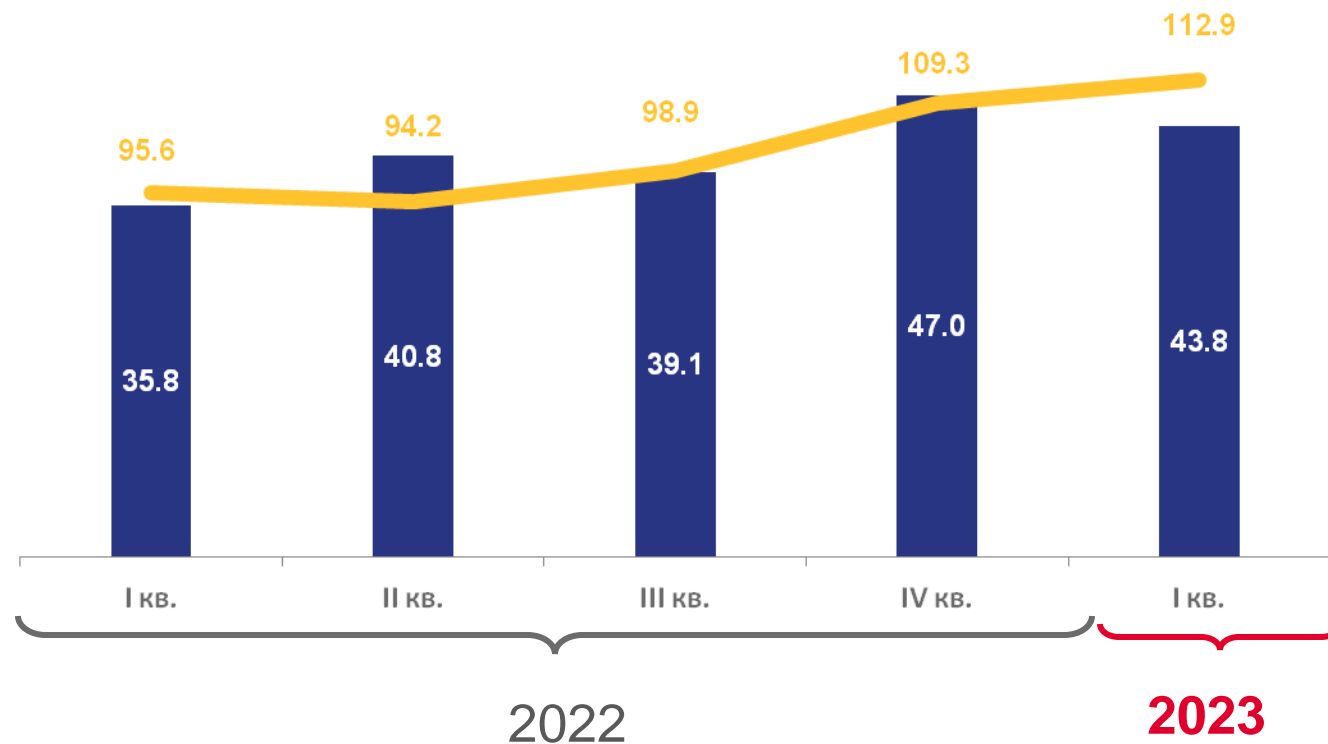
к соответствующему
периоду предыдущего
года

I КВАРТАЛ 2022 ГОДА

35 772 рубля

107,9%

к соответствующему
периоду
предыдущего года



Номинальная заработная плата, тыс. рублей



Индекс реальной заработной платы к соответствующему кварталу предыдущего года, %

СРЕДНЕМЕСЯЧНАЯ ЗАРАБОТНАЯ ПЛАТА РАБОТНИКОВ ОРГАНИЗАЦИЙ

МАРТ 2023 ГОДА

45 609 рублей

ИЗМЕНЕНИЕ, %

7,2

 к февралю 2023 года

21,1

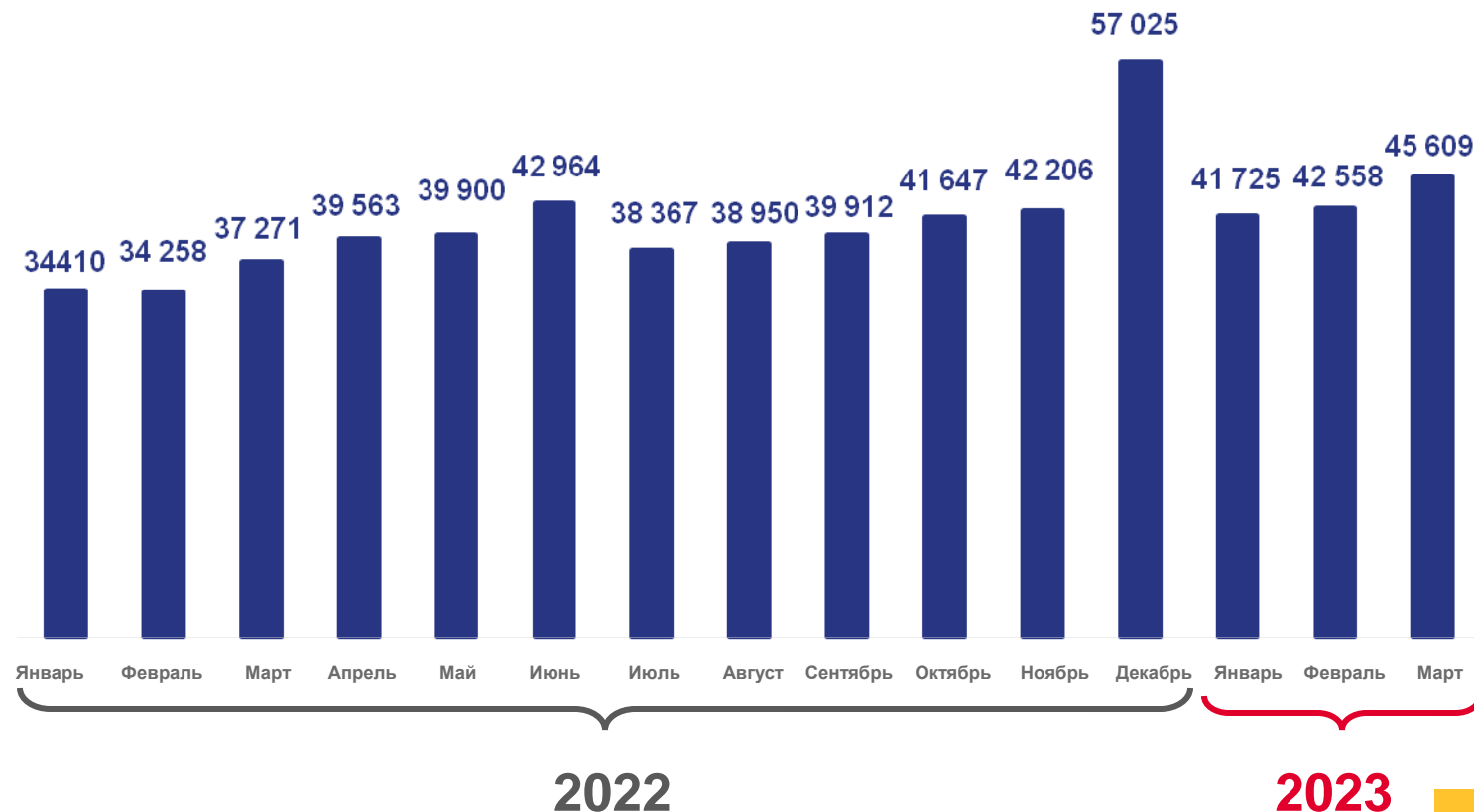
 к марту 2022 года

ЯНВАРЬ-МАРТ 2023 ГОДА

43 792 рубля

ИЗМЕНЕНИЕ, %

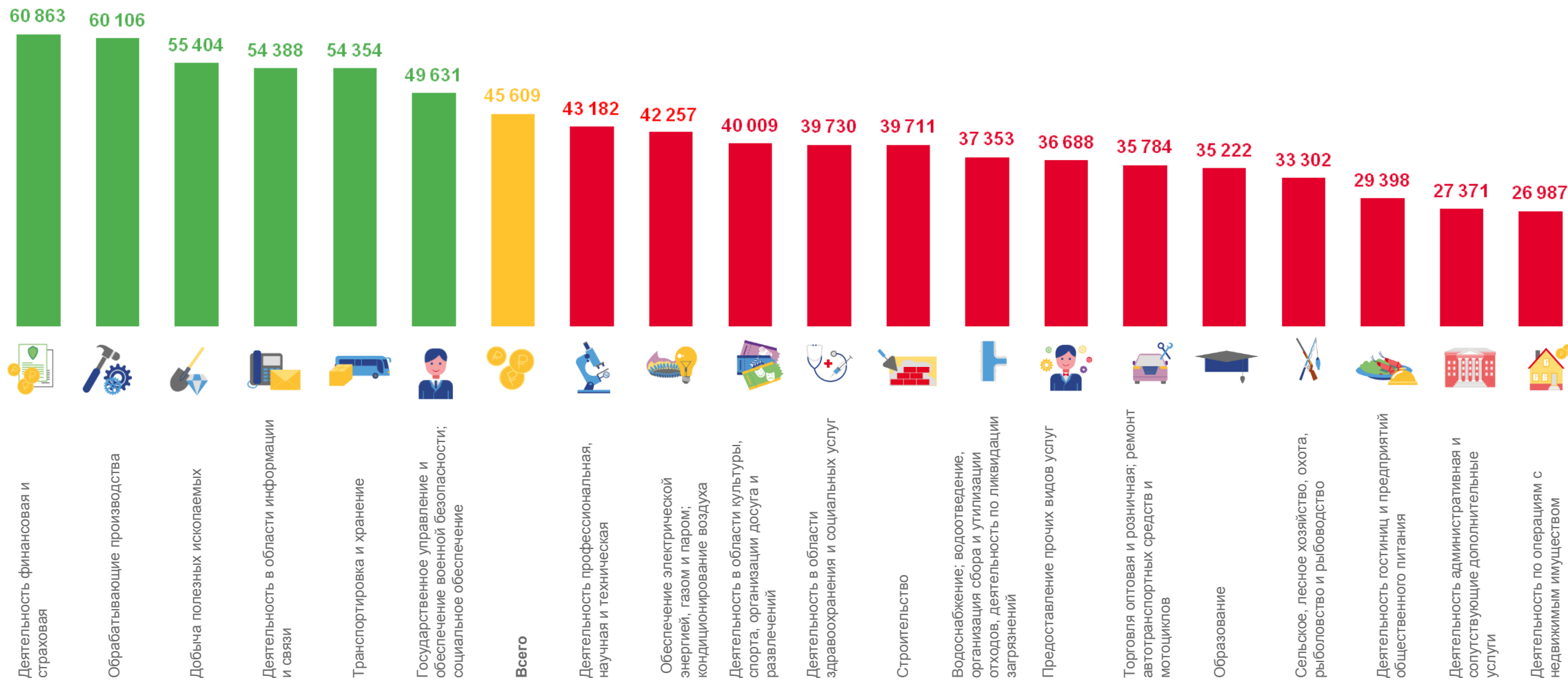
21,3

 к январю-марту 2022 года




СРЕДНЕМЕСЯЧНАЯ ЗАРАБОТНАЯ ПЛАТА РАБОТНИКОВ ОРГАНИЗАЦИЙ ПО ВИДАМ ЭКОНОМИЧЕСКОЙ ДЕЯТЕЛЬНОСТИ

МАРТ 2023 ГОДА



СРЕДНЕМЕСЯЧНАЯ ЗАРАБОТНАЯ ПЛАТА РАБОТНИКОВ ОРГАНИЗАЦИЙ

БЕЗ СУБЪЕКТОВ МАЛОГО ПРЕДПРИНИМАТЕЛЬСТВА И ОРГАНИЗАЦИЙ, СРЕДНЯЯ ЧИСЛЕННОСТЬ РАБОТНИКОВ КОТОРЫХ НЕ ПРЕВЫШАЕТ 15 ЧЕЛОВЕК

МАРТ 2023 ГОДА

48 129 рублей

ИЗМЕНЕНИЕ, %

7,5 к февралю 2023 года

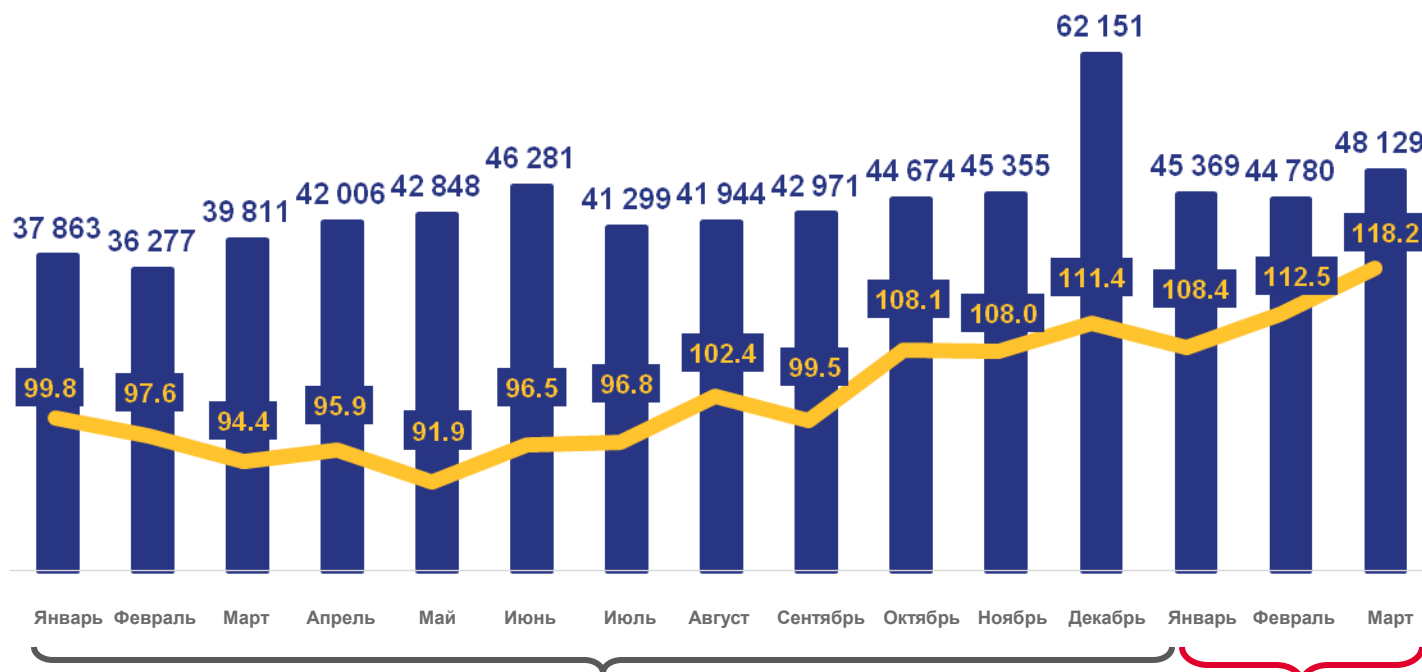
21,1 к марту 2022 года

ЯНВАРЬ-МАРТ 2023 ГОДА

46 093 рубля

ИЗМЕНЕНИЕ, %

21,4 к январю-марту 2022 года



2022

2023



Номинальная заработная плата, рублей



Индекс реальной заработной платы к соответствующему месяцу предыдущего года, %



РЕАЛЬНАЯ ЗАРАБОТНАЯ ПЛАТА РАБОТНИКОВ ОРГАНИЗАЦИЙ

В ПРОЦЕНТАХ

МАРТ 2023 ГОДА

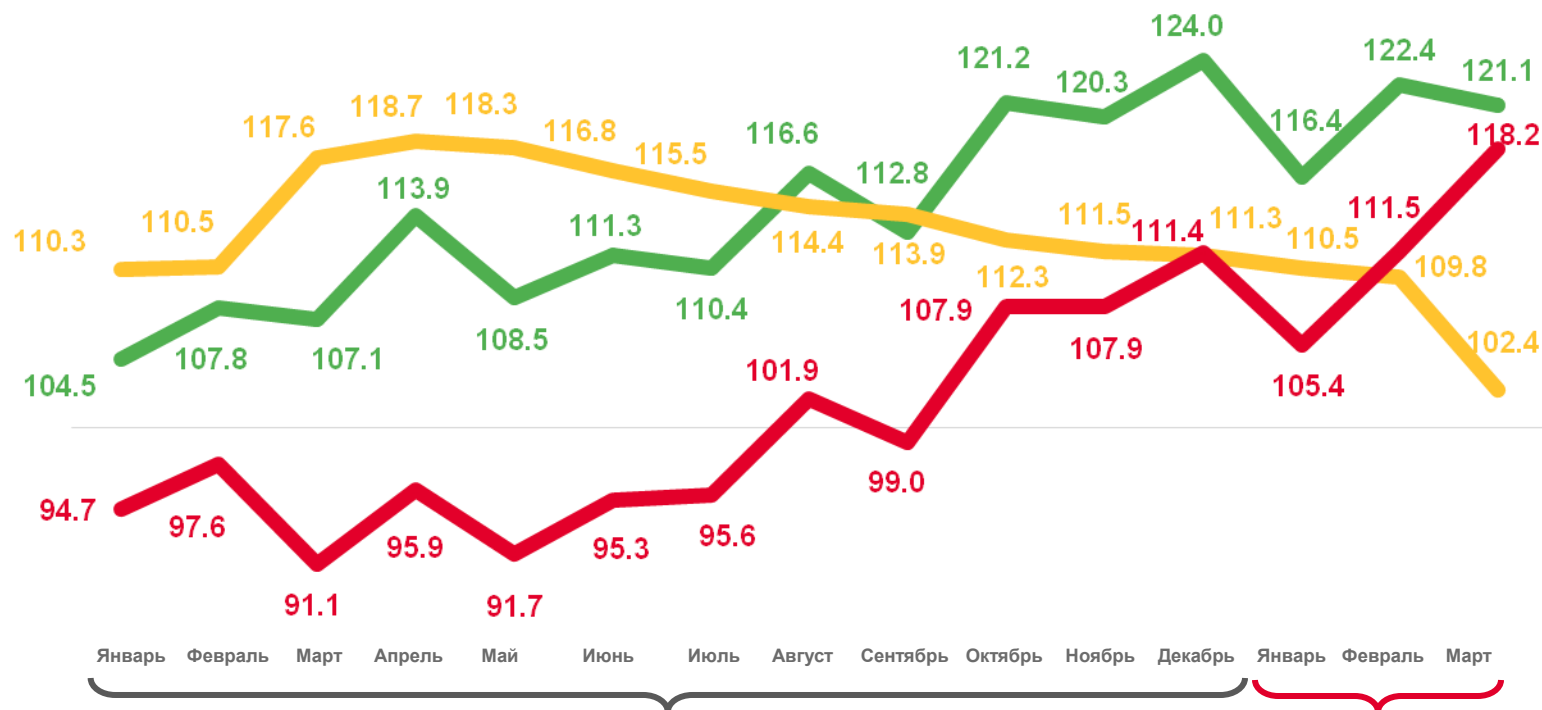
107,2 к февралю 2023 года

121,1 к марту 2022 года

ЯНВАРЬ-МАРТ 2023 ГОДА

121,3 к январю-марту 2022 года

к соответствующему месяцу предыдущего года



Индекс реальной заработной платы



Индекс номинальной начисленной заработной платы



Индекс потребительских цен



СРЕДНЕМЕСЯЧНАЯ ЗАРАБОТНАЯ ПЛАТА РАБОТНИКОВ ОРГАНИЗАЦИЙ ПО МУНИЦИПАЛЬНЫМ ОБРАЗОВАНИЯМ*

БЕЗ СУБЪЕКТОВ МАЛОГО ПРЕДПРИНИМАТЕЛЬСТВА И ОРГАНИЗАЦИЙ, СРЕДНЯЯ ЧИСЛЕННОСТЬ РАБОТНИКОВ КОТОРЫХ НЕ ПРЕВЫШАЕТ 15 ЧЕЛОВЕК

МАРТ 2023 ГОДА

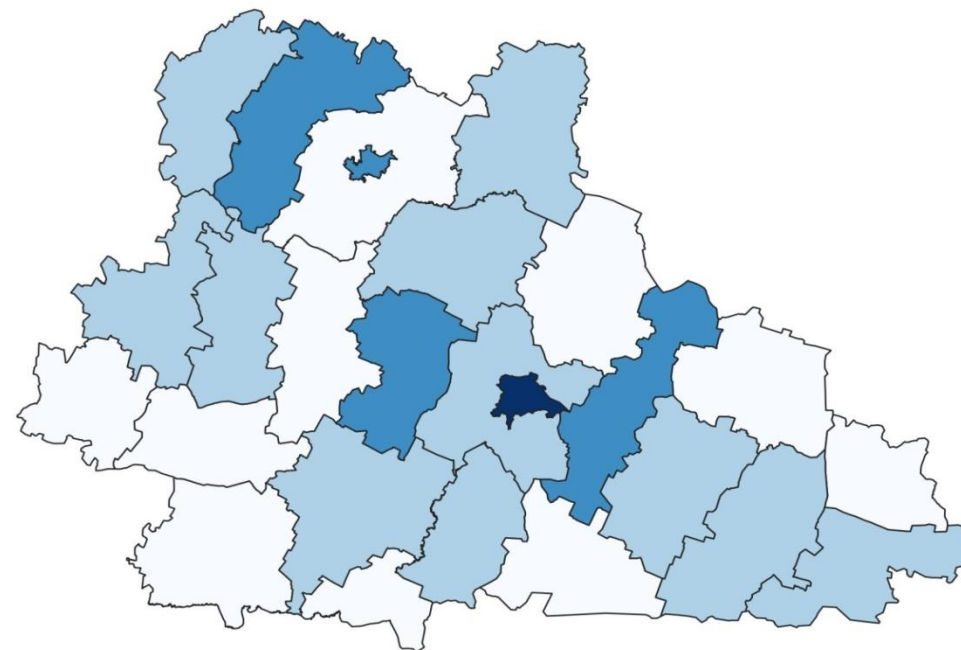
48 129 рублей

Муниципальные образования* с наибольшими и наименьшими значениями



1 муниципальное образование*
значение показателя **больше**,
чем по области

25 муниципальных образований*
значение показателя **меньше**,
чем по области



* Городские, муниципальные округа и муниципальные районы.



ПРОСРОЧЕННАЯ ЗАДОЛЖЕННОСТЬ ПО ЗАРАБОТНОЙ ПЛАТЕ*

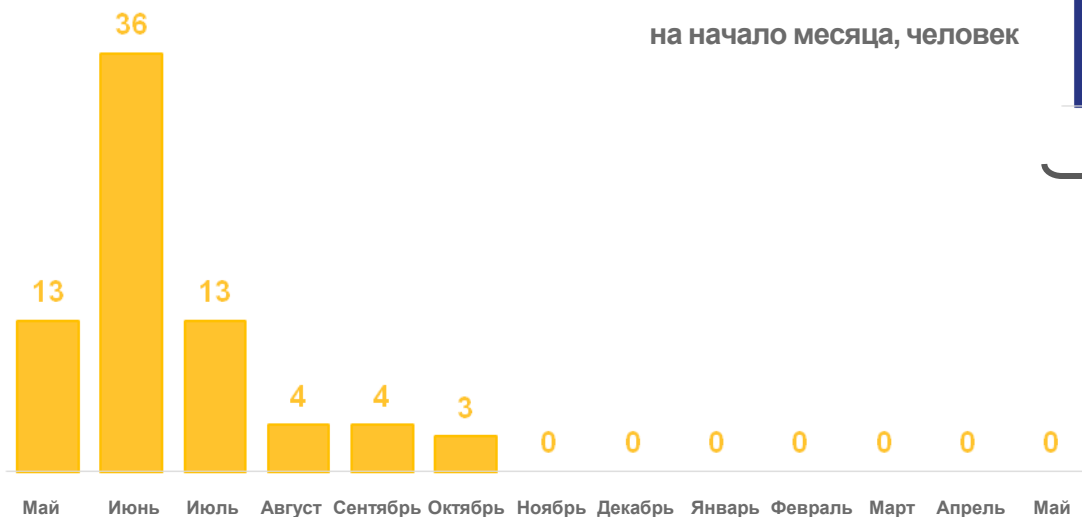
НА 1 МАЯ 2023 ГОДА

на начало месяца, тысяч рублей

ПРОСРОЧЕННАЯ ЗАДОЛЖЕННОСТЬ ПО ЗАРАБОТНОЙ ПЛАТЕ ОТСУТСТВОВАЛА

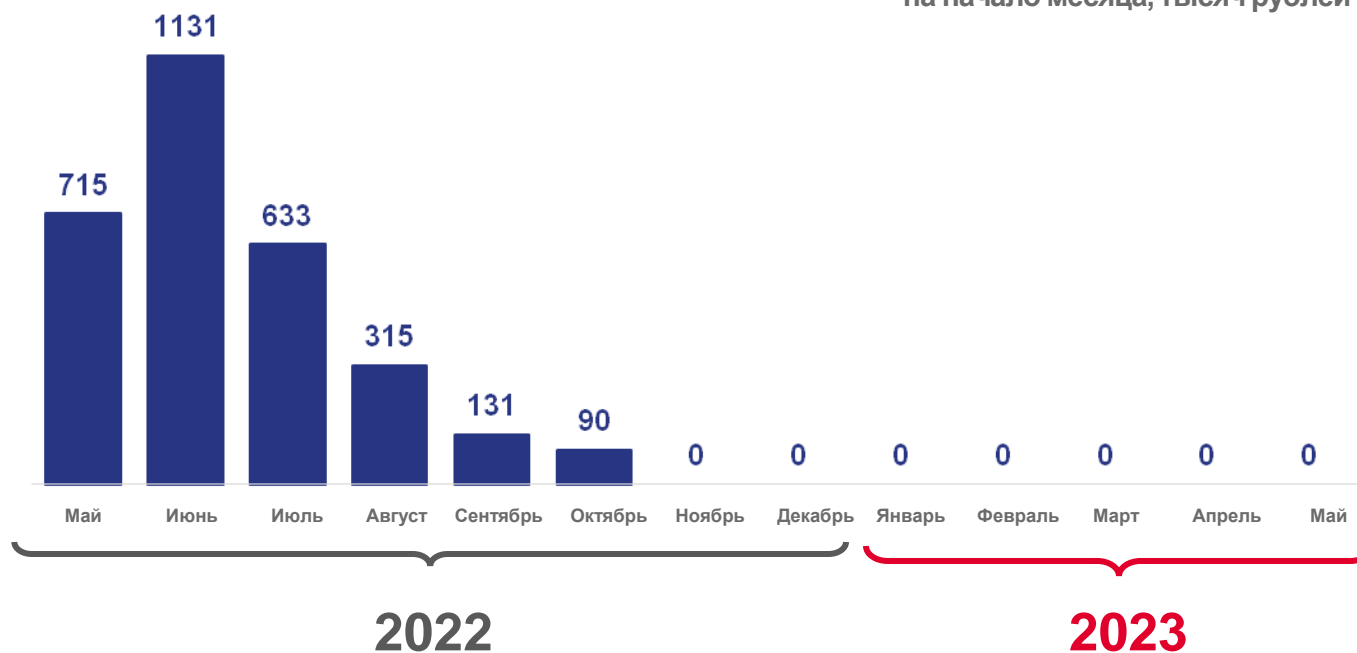
Численность работников, перед которыми имелась
просроченная задолженность

на начало месяца, человек



2022

2023



2022

2023

* По кругу наблюдаемых видов экономической деятельности (без субъектов малого предпринимательства).